

CORPORACIÓN EMPRESARIAL DEL ORIENTE ANTIOQUEÑO

Estados Financieros por los años terminados
al 31 de diciembre de 2022 y 2021.

CORPORACIÓN EMPRESARIAL DEL ORIENTE ANTIOQUEÑO

Certificación a los Estados Financieros


Declaramos que hemos verificado previamente las afirmaciones contenidas en los estados financieros de la CORPORACION EMPRESARIAL DEL ORIENTE ANTIOQUEÑO finalizados al 31 de diciembre de 2022 y 2021, los cuales se han tomado fielmente de libros de la CORPORACION EMPRESARIAL DEL ORIENTE ANTIOQUEÑO. Por lo tanto:

- Los activos y pasivos existen en la fecha de corte y las transacciones registradas se han realizado durante el periodo.
- Los activos corresponden a recursos controlados del que se espera obtener, en el futuro beneficios económicos (derechos).
- Los pasivos están representados por obligaciones que se tiene al cierre del periodo informado, y que para cancelarla, se espera desprenderse de recursos que incorporan beneficios económicos (obligaciones).
- Todos los elementos han sido reconocidos como importes apropiados.
- Los hechos económicos han sido correctamente clasificados, descritos y revelados,


Los Estados Financieros han sido autorizados para su divulgación por el Representante Legal y Junta directiva el 21 de Febrero de 2023. Estos estados financieros van a ser puestos a consideración del máximo órgano social el próximo marzo 28 de 2023, quien puede aprobar o improbar estos Estados Financieros.

Dado en Rionegro, el 21 de Febrero del año 2023.

Cordialmente,



Carolina González Tabares
Representante Legal





Juliana María Vahos Arroyave
Contadora
T.P. 201313 – T


CORPORACIÓN EMPRESARIAL DEL ORIENTE ANTIOQUEÑO
NIT 890.985.350-9
ESTADO DE SITUACIÓN FINANCIERA
A DICIEMBRE 31 de 2022
(cifras expresadas en miles de pesos colombianos)

Activos	NOTAS	31/12/2022	31/12/2021	\$	%
Activos Corrientes					
Efectivo y equivalentes al efectivo	Nota 3	170.512	472.970	-302.459	-63,9%
Caja menor		300	300	0	0,0%
Bancos Nacionales		170.212	472.670	-302.459	-64,0%
Instrumentos Financieros Inversiones Corrientes	Nota 4	450.467	467	450.000	96274,2%
Acciones		467	467	0	0,0%
CDT		450.000	0	450.000	100,0%
Cuentas comerciales por cobrar y otras cuentas por cobrar corrientes	Nota 5	129.785	111.529	18.255	16,4%
Afiliados		158.215	132.214	26.001	19,7%
Cuenta correctora afiliados		-32.857	-25.564	7.293	28,5%
Impuestos a favor		547	4.879	-4.332	-88,8%
Anticipos y avances		1.418	0	1.418	100,0%
Deudores Varios		2.462	0	2.462	100,0%
Intangibles	Nota 6	428	367	60	16,4%
Licencias software contable		428	367	60	16,4%
Diferidos	Nota 7	809	787	22	2,8%
Seguros		809	787	22	2,8%
Total Activos Corrientes		752.001	586.122	165.879	28,3%
Activos no Corrientes		1.174.341	1.200.025	-25.684	-2,1%
Propiedad, planta y equipo	Nota 8	1.174.341	1.200.025	-25.684	-2,1%
Terrenos		400.140	400.140	0	0,0%
Oficinas nueva sede		733.785	745.450	-11.665	-1,6%
Equipos de oficina		39.767	50.612	-10.845	-21,4%
Equipos de computación y comunicaciones		648	3.823	-3.174	-83,0%
Total Activos		1.926.341	1.786.147	140.195	7,8%

Pasivos	NOTAS	31/12/2022	31/12/2021	\$	%
Pasivos Corrientes					
Obligaciones financieras	Nota 9	848	0	848	100,0%
Tarjetas de crédito		848	0	848	100,0%
Beneficios a empleados	Nota 10	84.791	74.654	10.136	13,6%
Retenciones y Aportes de Nomina		29.096	27.170	1.926	7,1%
Salarios por pagar		17.277	11.720	5.557	47,4%
Cesantías consolidadas		30.405	28.457	1.947	6,8%
Intereses sobre las Cesantías		3.576	3.504	72	2,1%
Vacaciones consolidadas		4.437	3.803	634	16,7%
Cuentas por pagar comerciales y otras cuentas por pagar	Nota 11	12.341	26.005	-13.665	-52,5%
Costos y Gastos por pagar		12.341	26.005	-13.665	-52,5%
Impuestos corrientes	Nota 12	6.011	4.712	1.299	27,6%
Retención en la fuente		6.011	4.712	1.299	27,6%
Otros pasivos corrientes	Nota 13	16.964	14.517	2.447	16,9%
Anticipos Cuotas de Administración		3.622	1.175	2.447	208,3%
Anticipos Cluster PYMES		13.342	13.342	0	0,0%
Total Pasivos Corrientes		120.955	119.889	1.066	0,9%
Total Pasivos no corrientes	Nota 14	50.260	45.695	4.564	10,0%
Programa Becas CEO - UCO		50.260	45.695	4.564	10,0%
Total Pasivos		171.215	165.584	5.630	3,4%
Activos Netos	Nota 15				
Beneficios acumulados condicionados		1.350.086	1.215.522	134.564	11,1%
Ajustes por adopción NIIF condicionados		405.041	405.041	0	0,0%
Total Activos Netos		1.755.126	1.620.562	134.564	8,3%
Total Pasivo y Activos Netos		1.926.341	1.786.147	140.195	7,8%



Carolina González Tabares
C.C. 43.979.075
Directora Ejecutiva
CEO



Julián H. Gaviria Castillo
C.C. 16.941.338
Revisor Fiscal
Designado por CROWE CO S.A.S
T.P. 158.931-T



Juliana María Vahos A.
C.C. 1.045.020.022
Contadora Pública
T.P. 201.313-T

CORPORACIÓN EMPRESARIAL DEL ORIENTE ANTIOQUEÑO
NIT 890.985.350-9
ESTADO DE ACTIVIDADES
A DICIEMBRE 31 de 2022
(cifras expresadas en miles de pesos colombianos)

	NOTAS	31/12/2022	31/12/2021	\$	%
Beneficio del periodo	Nota 16				
INGRESOS					
Ingresos de actividades ordinarias Cuotas Sostenimiento		1.187.416	1.078.802	108.615	10,1%
Ingresos de actividades meritorias		615.138	348.940	266.197	76,3%
Ingresos financieros		10.987	1.375	9.611	698,8%
Total Ingresos		1.813.541	1.429.117	384.424	26,9%
EGRESOS	Nota 17				
Gastos de administración		1.161.620	1.024.688	136.932	13,4%
Gastos de actividades meritorias		502.947	243.594	259.353	106,5%
Costos financieros		14.410	44.118	-29.708	-67,3%
Total Egresos		1.678.977	1.312.400	366.577	27,9%
BENEFICIO NETO DEL PERIODO		134.564	116.717	17.847	15,3%
BENEFIOS NETOS ACUMULADOS CONDICIONADOS AL INICIO DEL PERIODO		1.215.522	1.098.804	37.428	3,4%
BENEFIOS NETOS ACUMULADOS CONDICIONADOS AL FINAL DEL PERIODO		1.350.086	1.215.522	134.564	11,1%



Carolina González Tabares
C.C. 43.979.075
Directora Ejecutiva
CEO



Julián H. Gaviria Castillo
C.C. 16.941.338
Revisor Fiscal
Designado por CROWE CO S.A.S
T.P. 158.931-T



Juliana María Vahos A.
C.C. 1.045.020.022
Contadora Pública
T.P. 201.313-T

CORPORACIÓN EMPRESARIAL DEL ORIENTE ANTIOQUEÑO
NIT 890.985.350-9
ESTADO DE FLUJO DE EFECTIVO
(cifras expresadas en miles de pesos colombianos)

	31/12/2022	31/12/2021
FLUJO DE EFECTIVO POR ACTIVIDADES DE OPERACIÓN		
Beneficio Neto del Periodo	134.564	116.717
Más: Depreciaciones	25.684	26.272
Más: Provisiones	0	16.482
Más: Amortizaciones	12.191	11.615
EFFECTIVO GENERADO POR LA OPERACIÓN	172.440	171.087
CAMBIOS EN ACTIVOS Y PASIVOS CORRIENTES		
Cuentas comerciales por cobrar y otros	(18.255)	44.344
Inversiones Corrientes	(450.000)	0
Diferidos	(12.273)	(11.650)
Obligaciones financieras	848	(50.123)
Pasivo por beneficios a empleados	10.136	(2.572)
Cuentas por pagar comerciales y otras cuentas por pagar	(13.665)	24.798
Otros pasivos	2.447	(3.947)
Pasivos por impuestos corrientes	1.299	3.343
TOTAL CAMBIOS EN ACTIVOS Y PASIVOS CORRIENTES	(479.463)	4.193
EFFECTIVO NETO PROVENIENTE POR ACTIVIDADES DE OPERACIÓN	(307.023)	175.280
EFFECTIVO NETO UTILIZADO POR ACTIVIDADES DE INVERSIÓN	0	0
Propiedades, planta y equipo	0	0
Activo por impuesto diferido	0	0
EFFECTIVO NETO USADO POR ACTIVIDADES DE FINANCIACIÓN	4.564	(188.917)
Obligaciones financieras	0	(195.833)
Programa Becas CEO - UCO	4.564	6.917
AUMENTO O DISMINUCIÓN NETO DEL EFECTIVO Y EQUIVALENTE AL EFECTIVO	(302.459)	(13.637)
EFECTIVO Y EQUIVALENTE AL EFECTIVO AL PRINCIPIO DEL PERIODO	472.970	486.607
EFECTIVO Y EQUIVALENTE AL EFECTIVO AL FINAL DEL PERIODO	170.512	472.970



Carolina González Tabares
C.C. 43.979.075
Directora Ejecutiva
CEO



Julián H. Gaviria Castillo
C.C. 16.941.338
Revisor Fiscal
Designado por CROWE CO S.A.S
T.P. 158.931-T



Juliana María Vahos A.
C.C. 1.045.920.022
Contadora Pública
T.P. 201.313-T

CORPORACIÓN EMPRESARIAL DEL ORIENTE ANTIOQUEÑO
NIT 890.985.350-9
ESTADO DE CAMBIOS EN EL ACTIVO NETO
(cifras expresadas en miles de pesos colombianos)

	NOTAS	Beneficios Netos Acumulados Condicionados	Ajustes por Adopción NIIF Condicionados	Total Activo Neto
Saldos a 31 de diciembre de 2021	Nota 18	1.215.522	405.041	1.620.562
Saldo inicial ajustado		1.215.522	405.041	1.620.562
Total Beneficio Neto año 2022		134.564	0	134.564
Saldos a 31 de diciembre de 2022		1.350.086	405.041	1.755.126


Carolina González Tabares
C.C. 43.979.075
Directora Ejecutiva
CEO


Julián H. Gaviria Castillo
C.C. 16.941.338
Revisor Fiscal
Designado por CROWE CO S.A.S
T.P. 158.931-T


Juliana María Vahos A.
C.C. 1.045.020.022
Contadora Pública
T.P. 201.313-T

CORPORACIÓN EMPRESARIAL DEL ORIENTE ANTIOQUEÑO
NIT 890.985.350-9

ESTADO DE REVELACIONES
A 31 DE DICIEMBRE DEL 2022 COMPARATIVAS CON 31 DE DICIEMBRE DEL 2021
(cifras expresadas en miles de pesos colombianos)

NOTA 1
INFORMACIÓN GENERAL
1.1 Información sobre la entidad

La CORPORACIÓN EMPRESARIAL DEL ORIENTE ANTIOQUEÑO (CEO), es una entidad sin ánimo de lucro (ESAL), con personería Jurídica No. 34042 del 22 de julio de 1985 otorgada por la Gobernación de Antioquia; la Corporación es una entidad no contribuyente y declarante de ingresos y patrimonio, según el artículo 23 del Estatuto Tributario; no pertenece al Régimen Tributario Especial, según el artículo 19 párrafo 1° del Estatuto Tributario. Su objeto social consiste en promover el desarrollo empresarial en el Oriente Antioqueño, comprometiéndose con el mejoramiento de la calidad de vida de la comunidad y la protección al Medio Ambiente.

Tiene su domicilio principal en la Vía Rionegro Llanogrande Km. 4 en el Municipio de Rionegro Antioquia y su duración es indefinida.

Actualmente su Representante Legal es la señora CAROLINA GONZÁLEZ TABARES quien se identifica con la C.C. 43.979.075.

1.2 Períodos de presentación

La CORPORACIÓN EMPRESARIAL DEL ORIENTE ANTIOQUEÑO (CEO) tiene definido efectuar un corte de sus cuentas, preparar y difundir estados financieros de propósito general al 31 de diciembre de cada año. Estos estados financieros se presentan para los siguientes periodos contables:

- Estado de Situación Financiera al 31 de diciembre de 2022 y 2021.
- Estados de Actividades, por los períodos del 1 de enero al 31 de diciembre de 2022 y 2021, respectivamente.
- Estado de Flujos de Efectivo, por los períodos del 1 de enero al 31 de diciembre de 2022 y 2021, respectivamente.
- Estado de Cambios en el Activo Neto, por los ejercicios terminados al 31 de diciembre de 2022 y 2021.

1.3 Bases de preparación

Los estados financieros han sido preparados sobre la base del modelo de costo histórico. El costo histórico esta generalmente basado sobre el valor razonable de la contraprestación entregada en el intercambio de bienes y servicios.

Para efectos legales en Colombia, los estados financieros principales son los estados financieros separados o individuales, los cuales se presentan en pesos colombianos, por ser la moneda de presentación o reporte para todos los efectos. La moneda funcional de la CORPORACIÓN EMPRESARIAL DEL ORIENTE ANTIOQUEÑO (CEO) es el peso colombiano, que corresponde a la moneda del entorno económico principal en el que opera.

1.4 Principio de negocio en marcha

Luego de preparar y analizar los Estados Financieros comparativos al corte del ejercicio 31 de diciembre de 2022, la Administración de la CORPORACIÓN EMPRESARIAL DEL ORIENTE ANTIOQUEÑO (CEO), ha llegado a la conclusión de que no existe incertidumbre en sus operaciones y además tiene capacidad para seguir funcionando en el largo plazo.

NOTA 2
PRINCIPALES POLÍTICAS CONTABLES BAJO NIIF

Las principales políticas contables utilizadas por la CORPORACIÓN EMPRESARIAL DEL ORIENTE ANTIOQUEÑO (CEO) en la preparación de los estados financieros son las contenidas en las Normas Internacionales de Contabilidad (NIC) y la Normas Internacionales de Información Financiera (NIIF).

Los presentes estados financieros han sido preparados de conformidad con el anexo compilatorio 2 del DUR 2420 de 2015 (incorporado por el decreto 2483 de 2018), el cual es congruente, en todo aspecto significativo, con el Estándar para Pymes emitido por el IASB en mayo de 2015.

A continuación se describen las principales políticas contables, en concordancia con el nuevo marco normativo contable en Colombia.

2.1 Activos, Pasivos y Patrimonio

Los activos son recursos controlados por la CEO como resultado de sucesos pasados, del que la entidad espera obtener, en el futuro, beneficios económicos.

Los pasivos son obligaciones presentes de la CEO, surgidas a raíz de sucesos pasados y a su vencimiento la Corporación espera desprenderse de recursos que incorporan beneficios económicos.

El patrimonio es la parte residual de los activos de la CEO, una vez deducidos todos sus pasivos.

2.2 Moneda funcional

La moneda funcional es la moneda del entorno económico principal en el que opera la CEO, siendo el PESO COLOMBIANO (COP).

2.3 Efectivo y equivalentes a efectivo

Comprende el efectivo, los depósitos bancarios a la vista, y otras inversiones altamente liquidas a corto plazo con vencimiento de tres (3) meses o menos contados a partir de la fecha de adquisición, así como: Caja General, Cajas menores, transferencias, depósitos a la vista en cuentas corrientes. El efectivo y equivalentes a efectivo no se encuentran restringidos.

2.4 Inversiones

Cualquier contrato que da lugar a un activo financiero en una entidad y a un pasivo financiero o a un instrumento de patrimonio en otra entidad.

2.5 Cuentas comerciales por cobrar y otras cuentas por cobrar

Las cuentas por cobrar se reconocerán, los derechos adquiridos por la CEO en desarrollo de sus actividades, de las cuales espere a futuro la entrada de un flujo financiero fijo o determinable, a través de efectivo, equivalentes al efectivo u otro instrumento.

2.6 Propiedades, Planta y Equipos

Son elementos tangibles que se tienen para su uso en el suministro de los servicios prestados, y se espera sean usados durante más de un período.

2.7 Pasivo por beneficios a empleados

Son todas las formas de consideraciones dadas por la CEO a cambio de los servicios prestados por sus empleados.

2.8 Cuentas por pagar comerciales y otras cuentas por pagar

Son obligaciones presentes de la CEO, surgidas a raíz de sucesos pasados, al vencimiento de la cual, la entidad espera desprenderse de recursos que incorporan beneficios económicos.

2.9 Pasivo impuestos corrientes

Es la cantidad a pagar por concepto de retenciones en la fuente e IVA.

2.10 Ingresos y Gastos

Los ingresos son los incrementos en los beneficios económicos, producidos a lo largo del periodo sobre el que se informa, equivalentes a entradas o incrementos del valor de los activos, o bien como decremento de las obligaciones, que dan como resultado aumentos del patrimonio, distintas de las relacionadas con las aportaciones de inversores de patrimonio.

Los gastos son los decrementos en los beneficios económicos, producidos a lo largo del periodo sobre el que se informa, equivalentes a salidas o disminuciones del valor de los activos, o bien por la generación o aumento de los pasivos, que dan como resultado decrementos en el patrimonio, distintos de los relacionados con las distribuciones realizadas a los inversores de patrimonio.

2.11 Estado de Flujo de Efectivo

El Estado de Flujo de Efectivo muestra el efectivo generado y utilizado en las actividades de operación, inversión y financiamiento. Para el efecto debe determinarse el cambio en las diferentes partidas del balance general que inciden en el efectivo.

2.12 Estado de Cambios en el Patrimonio

El Estado de Cambios en el Patrimonio debe presentar una conciliación para cada componente del patrimonio al inicio y al final del periodo; detallando por separado los cambios resultantes de las utilidades, de cada partida del otro resultado integral y de las transacciones con los propietarios, mostrando por separado las contribuciones y distribuciones a estos.

NOTA 3

EFFECTIVO Y EQUIVALENTES AL EFFECTIVO

El efectivo y equivalente al efectivo se encuentran compuestos por saldos depositados en entidades financieras autorizadas en Colombia, no existen cuantías restringidas en este rubro, ni cuentas embargadas o con una destinación legal específica.

El saldo de la cuenta se detalla a continuación:

	<u>31/12/2022</u>	<u>31/12/2021</u>	<u>\$</u>	<u>%</u>
Efectivo y equivalentes al efectivo	170.512	472.970	(302.459)	-63,9%
Caja menor - Responsable: Paula Andrea Roman	300	300	-	0,0%
Bancos nacionales	170.212	472.670	(302.459)	-64,0%
Cuentas Ahorros Bancolombia	104.812	186.875	(82.063)	-43,9%
N° 100-916646-37	8.546	4.033	4.513	111,9%
N° 100-926526-97	96.266	182.842	(86.576)	-47,4%
Cuentas Corrientes Bancolombia	65.400	285.795	(220.396)	-77,1%
N° 024-132642-88	3.146	5.519	(2.373)	-43,0%
N° 024-985350-15	62.254	280.277	(218.023)	-77,8%

NOTA 4

INSTRUMENTOS FINANCIEROS INVERSIONES CORRIENTES

Inversiones medidas a valor razonable

El saldo de la cuenta se detalla a continuación:

	<u>31/12/2022</u>	<u>31/12/2021</u>	<u>\$</u>	<u>%</u>
Instrumentos Financieros Inversiones	450.467	467	450.000	96274,2%
Acciones	467	467	-	0,0%
Coltejer S.A - Cantidad acciones 423 - Valor Nominal \$10.000	467	467	-	0,0%
CDT - Bancolombia	450.000	-	450.000	100,0%
1) Apertura 11-04-22	300.000	-	300.000	100,0%
2) Apertura 06-12-22	150.000	-	150.000	100,0%

NOTA 5

CUENTA COMERCIALES POR COBRAR Y OTRAS CUENTAS POR COBRAR

El saldo de la cuenta se detalla a continuación:

	<u>31/12/2022</u>	<u>31/12/2021</u>	<u>\$</u>	<u>%</u>
Cuentas Comerciales por cobrar y otras	129.785	111.529	18.255	16,4%
Afiliados	158.215	132.214	26.001	19,7%
Administradora de Fondos de Pensiones y Cesantías Protección S.A.	-	1.363	(1.363)	-100,0%
Auteco Mobility S.A.S.	5.075	681	4.394	644,8%

Avícola Nacional S.A	4.272	2.338	1.934	82,7%
BB Servicios Ambientales S .A.S	-	264	(264)	-100,0%
C I Arclad S A	-	1.950	(1.950)	-100,0%
C.I. Nutreo S.A.S.	1.158	993	165	16,6%
Caja de Compensación Familiar Comfenalco Antioquia	1.000	1.817	(817)	-45,0%
Calcáreos Industriales y Agrícolas LTDA	3.000	2.726	275	10,1%
Caltek S A S	1.000	454	546	120,1%
Camilo Alberto Mejia & Cia S A S	1.000	-	1.000	100,0%
Cardinales Sociedad por Acciones Simplificada	76	76	-	0,0%
Cartón de Colombia S.A	3.575	3.066	509	16,6%
Cementos Argos S.A.	2.000	-	2.000	100,0%
Centro Cardiovascular Somer Incare S A	1.000	909	92	10,1%
Cintas Textiles S.A.S Cintatex S.A.S	1.595	1.449	146	10,1%
Colombiana de Resinas S A	3.575	909	2.667	293,5%
Coopantex Cooperativa Especializada de Ahorro y Crédito	750	681	69	10,1%
Cooperativa Financiera Cotrafa	750	-	750	100,0%
Corporación de Servicios Públicos de Belén Marinilla Corbelen	255	382	(127)	-33,3%
Corporación Universitaria Minuto De Dios	-	909	(909)	-100,0%
Crystal S.A.S.	16.318	12.807	3.510	27,4%
Custodiar Limitada	658	658	-	0,0%
Devimed S A	1.000	909	92	10,1%
Empresa Colombiana de Cementos S.A.S.	-	3.634	(3.634)	-100,0%
EPS y Medicina Prepagada Suramérica S A	667	606	61	10,1%
Eurocerámica S A	1.431	1.363	69	5,0%
Expertos Seguridad LTDA	3.000	1.817	1.183	65,1%
Fabricato S.A.	-	4.186	(4.186)	-100,0%
Fatintex S.A.S	3.000	2.726	274	10,1%
Flores El Trigo S.A.S.	6.426	-	6.426	100,0%
Fundación Hospital San Vicente de Paul	1.000	1.817	(817)	-45,0%
Galeano Castano Ruth Mary	1.909	909	1.000	110,1%
Global Operadora Hotelera S.A.S	1.500	681	819	120,1%
Griffith Foods S.A.S	1.642	909	734	80,7%
Groupe Seb Andean S.A.	5.343	3.362	1.981	58,9%
Industria Papelera INDUGEVI S.A.	1.826	5.512	(3.686)	-66,9%
Industrias Cadi S.A.S	4.182	3.799	383	10,1%
Industrias Metalmecánicas Galán S.A.S.	2.583	2.583	-	0,0%
Industrias Setimec S.A.S	200	182	18	10,1%
Indutecsol S.A.S Soluciones Técnicas Industriales	100	91	9	10,1%
Inversiones Euro S.A.	1.000	-	1.000	100,0%
Inversiones Federico Madrid S.A.S	-	527	(527)	-100,0%
Inversiones Valles Verdes S.A.S.	-	2.044	(2.044)	-100,0%
Kakaraka S.A.S.	-	909	(909)	-100,0%
La Cocina de Luis S.A.S.	750	-	750	100,0%
Latexport S.A.S	-	523	(523)	-100,0%

Lifefactors Zona Franca S.A.S.	511	1.533	(1.022)	-66,7%
Mane Sucursal Colombia	750	681	69	10,1%
Manpower de Colombia LTDA	708	1.286	(578)	-45,0%
Maquinados y Montajes M Y M de Colombia S.A.S.	-	177	(177)	-100,0%
MCM Company S.A.S. y Comerxia S.A.S.	-	439	(439)	-100,0%
Mesa Londoño Mauricio Hernán	-	523	(523)	-100,0%
Metal Acrilato S.A	2.099	1.955	144	7,4%
Novaventa S.A.S	2.076	-	2.076	100,0%
Omya Andina S.A	2.473	2.247	226	10,1%
Operaciones Generales Suramericana S.A.S.	443	402	41	10,1%
Panamericana de Alimentos S.A.S	1.576	1.432	144	10,1%
Pharmaciolo Colombia Holdings S.A.S.	3.000	2.726	275	10,1%
Pinturas Helios S.A.S.	955	536	419	78,2%
Prebel S.A.	2.000	1.817	183	10,1%
Premex S.A.S	1.754	1.594	161	10,1%
Primap S.A.S.	600	1.090	(490)	-45,0%
Productora de Papel y Cajas de Cartón S.A.	1.551	7.024	(5.473)	-77,9%
Productora y Comercializadora Odontológica New Stetic S.A.	2.706	4.393	(1.687)	-38,4%
Productos Autoadhesivos Arclad S.A.	4.575	-	4.575	100,0%
Productos Familia S.A.	21.486	3.680	17.806	483,9%
Productos Lácteos Aura S.A.S.	2.160	1.363	797	58,5%
Proquident S.A.	1.000	-	1.000	100,0%
Química Orion S.A.S	-	1.817	(1.817)	-100,0%
Reciclen S.A.S.	337	337	-	0,0%
Rio Aseo Total S.A. E.S.P.	1.231	3.251	(2.020)	-62,1%
Rotoplast S.A	1.500	909	591	65,1%
RPM Publicidad S.A.S.	191	182	9	5,1%
S&S Ingeniería Eléctrica S.A.S.	3.897	4.558	(661)	-14,5%
Salamanca Alimentación Industrial S.A.	1.000	-	1.000	100,0%
Seguridad Ronderos LTDA	145	132	13	10,1%
Seguros de Vida Suramericana S.A.	1.335	1.213	122	10,1%
Seguros Generales Suramericana S.A.	1.461	1.327	134	10,1%
Servicios Industriales Refrigeración y Climatización Sable S.A.S	100	182	(82)	-44,9%
Servicios Técnicos Industriales SETEIN S.A.S.	-	395	(395)	-100,0%
Sociedad Médica de Rionegro S.A SOMER S.A	4.728	4.295	433	10,1%
Socoda S.A.S	7.320	-	7.320	100,0%
Somosfrio S.A.S.	100	91	9	10,1%
Su Opcion S.A.S	1.881	1.881	-	0,0%
Suministros De Colombia S.A.S	1.500	-	1.500	100,0%
Tahami & Cultiflores S.A. En Reorganización	-	631	(631)	-100,0%
Tintatex S.A	1.000	-	1.000	100,0%
Transportadora de Metano E.S.P S.A	1.500	1.363	137	10,1%
Transportes Chachafruto S.A	81	514	(433)	-84,3%
Universidad Católica de Oriente	1.766	2.627	(861)	-32,8%

Uno-A Aseo Integrado S.A	290	391	(101)	-25,8%
Viappiani De Colombia S.A.S.	1.584	-	1.584	100,0%
Vipag Consultores S.A.S	88	88	-	0,0%
Consignaciones de afiliados sin Identificar	(11.856)	(2.386)	(9.470)	397,0%
Cuenta correctora afiliados	(32.857)	(25.564)	(7.293)	28,5%

Impuestos a favor	547	4.879	(4.332)	-88,8%
Impuesto sobre las Ventas IVA	547	4.809	(4.262)	-88,6%
Retención en la Fuente	-	70	(70)	-100,0%

Anticipos y avances	1.418	-	1.418	100,0%
Mira Rodríguez Sergio	1.102	-	1.102	100,0%
Secuencia Uno S.A.S.	120	-	120	100,0%
Giraldo Giraldo Gildardo de Jesús	81	-	81	100,0%
Gómez Serna Liliana María	65	-	65	100,0%
Duque Giraldo Alejandra	50	-	50	100,0%

Deudores varios	2.462	-	2.462	100,0%
González Tabares Carolina	2.462	-	2.462	100,0%

El precio de la transacción de las cuentas comerciales por cobrar y otras cuentas por cobrar no difiere, de su valor en libros; el detalle de la edad de cartera se compone de la siguiente forma:

Edad cartera afiliados	31/12/2022	31/12/2021	\$	%
00 - 30 días	98.325	74.018	24.307	32,8%
31 - 60 días	17.053	23.339	(6.286)	-26,9%
61 - 90 días	14.394	8.432	5.962	70,7%
91 - 120 días	7.442	3.247	4.196	129,2%
Más de 120 días	32.857	25.564	7.293	28,5%
Totales	170.071	134.599	35.471	26,4%

El movimiento de cartera para cuentas de dudoso cobro es el siguiente:

	31/12/2022	31/12/2021	\$	%
Saldo al inicio del año	25.564	43.324	(17.760)	-41,0%
Castigos de cartera	-	(11.738)	11.738	-100,0%
Deterioro del periodo	55.396	34.360	21.036	61,2%
Recuperación	(48.103)	(40.383)	(7.720)	19,1%
Saldo al final del año	32.857	25.564	7.293	28,5%

**NOTA 6
INTANGIBLES**

El saldo de la cuenta se detalla a continuación:

	31/12/2022	31/12/2021	\$	%
Intangibles	428	367	60	16,4%
Licencias	428	367	60	16,4%
Licencia Software contable MEGACTIVO	428	367	60	16,4%

El detalle de los movimientos durante el ejercicio se compone de la siguiente forma al 31 de diciembre:

	31/12/2022	31/12/2021	\$	%
Saldo Inicial	367	338	30	8,7%
Adquisiciones	2.567	2.204	362	16,4%
Amortizaciones	(2.506)	(2.175)	(331)	15,2%
Saldo Final	428	367	60	16,4%

**NOTA 7
DIFERIDOS**

El saldo de la cuenta se detalla a continuación:

	31/12/2022	31/12/2021	\$	%
Diferidos	809	787	22	2,8%
Seguros	809	787	22	2,8%
Poliza Incendio - Suramericana	408	387	21	5,3%
Poliza Responsabilidad Civil - Suramericana	401	400	1	0,3%

El detalle de los movimientos durante el ejercicio se compone de la siguiente forma al 31 de diciembre:

	31/12/2022	31/12/2021	\$	%
Saldo Inicial	787	782	5	0,7%
Adquisiciones	9.707	9.446	261	2,8%
Amortizaciones	(9.685)	(9.440)	(245)	2,6%
Saldo Final	809	787	22	2,8%

**NOTA 8
PROPIEDAD, PLANTA Y EQUIPO**

El saldo de la cuenta se detalla a continuación:

	31/12/2022	31/12/2021	\$	%
Propiedad, planta y equipo	1.174.341	1.200.025	(25.684)	-2,1%
Terrenos	400.140	400.140	-	0,0%
Oficinas Administrativas - Ubicación: KM 7 Via Rionegro-Llanogrande	733.785	745.450	(11.665)	-1,6%
Equipos de oficina	39.767	50.612	(10.845)	-21,4%
Muebles y enseres - Mobiliario Muma	39.767	50.612	(10.845)	-21,4%
Equipos de computación y comunicaciones	648	3.823	(3.174)	-83,0%
Lenovo 81FB	-	282	(282)	-100,0%
Equipo Video Conferencia	499	2.496	(1.997)	-80,0%
TV Led 70 Samsung	149	1.044	(895)	-85,7%

Al corte de la presentación de estados financieros no existe PPYE con restricción alguna.

El detalle de los movimientos durante el ejercicio se compone de la siguiente forma al 31 de diciembre:

	<u>31/12/2022</u>	<u>31/12/2021</u>	<u>\$</u>	<u>%</u>
Saldo Inicial	1.200.025	1.242.779	(42.754)	-3,4%
Retiros	(116.842)	(2.169)	(114.673)	5286,9%
Depreciación	(25.684)	(24.284)	(1.400)	5,8%
Baja en Depreciación y Provision por Retiros**	116.842	(16.302)	133.144	-816,8%
Saldo Final	1.174.341	1.200.025	(25.684)	-2,1%

** Mediante Acta N°028 del comité financiero y aprobación en Junta directiva, se autoriza dar de baja los Activos depreciados en su totalidad y que no se encuentran en la muestra física levantada en Junio de 2022.

NOTA 9 OBLIGACIONES FINANCIERAS

El saldo de la cuenta se detalla a continuación:

	<u>31/12/2022</u>	<u>31/12/2021</u>	<u>\$</u>	<u>%</u>
Obligaciones financieras	848	-	848	100,0%
Tarjetas de Crédito - Bancolombia N° *****4051	848	-	848	100,0%

NOTA 10 PASIVO POR BENEFICIOS A EMPLEADOS

El saldo de la cuenta se detalla a continuación:

	<u>31/12/2022</u>	<u>31/12/2021</u>	<u>\$</u>	<u>%</u>
Pasivo por Beneficio a empleados	84.791	74.654	10.136	13,6%
Retenciones y Aportes de Nomina	29.096	27.170	1.926	7,1%
EPS y Medicina Prepagada Suramericana	4.376	5.471	(1.095)	-20,0%
Nueva EPS S.A	788	547	240	43,9%
FOSYGA	-	676	(676)	-100,0%
Entidad Promotora de Salud Sanitas S.A.S.	2.135	279	1.856	666,1%
Seguros de Riesgos Laborales Suramericana S.A	247	244	3	1,1%
Caja de Compensacion Familiar de Antioquia Comfama	2.177	2.093	84	4,0%
Servicio Nacional de Aprendizaje SENA	1.089	1.047	42	4,0%
Instituto Colombiano de Bienestar Familiar	1.633	1.570	63	4,0%
Coopantex Cooperativa Especializada de Ahorro y Credito	6.761	5.780	981	17,0%
Seguros de Vida Suramericana S.A.	279	245	34	13,9%
Sociedad Administradora de Fondos de Pensiones y Cesantías Porvenir S.A.	1.296	1.153	143	12,4%
Administradora de Fondos de Pensiones y Cesantías Proteccion S.A	6.221	4.090	2.131	52,1%
Citi Colfondos	997	894	103	11,5%
Administradora Colombiana de Pensiones Colpensiones	1.097	3.081	(1.984)	-64,4%
Salarios por pagar	17.277	11.720	5.557	47,4%
Baena Florez Luz Adriana	1.631	1.585	47	2,9%
Bohorquez Florez Sandra Milena	1.196	644	552	85,7%
Cardenas Henao Doris Efigenia	285	363	(78)	-21,5%
Cardona Arenas Luisa María	644	-	644	100,0%
Cruz Marin Jhon Fredy	591	575	16	2,7%
Diaz Arbelaez Ana Cecilia	813	798	15	1,9%

Duque Giraldo Alejandra	1.067	1.058	9	0,8%
González Tabares Carolina	6.484	-	6.484	100,0%
Henao Lopera Valeria	478	-	478	100,0%
Franco Gil María Carmenza	-	818	(818)	-100,0%
Lopez Arenas Liliam Albany	545	539	6	1,1%
Roman Gomez Paula Andrea	1.341	1.474	(134)	-9,1%
Ruiz Castro Oscar Orlando	-	1.614	(1.614)	-100,0%
Salazar Suarez Maria Eugenia	653	672	(19)	-2,9%
Sanchez Sepulveda Santiago Alejandro	591	543	48	8,9%
Vahos Arroyave Juliana María	959	1.038	(79)	-7,6%
Cesantías consolidadas	30.405	28.457	1.947	6,8%
Baena Florez Luz Adriana	4.551	4.135	416	10,1%
Bohorquez Florez Sandra Milena	4.551	4.135	416	10,1%
Cardenas Henao Doris Efigenia	1.117	1.015	102	10,1%
Cardona Arenas Luisa María	1.217	-	1.217	100,0%
Cruz Marin Jhon Fredy	1.493	1.356	137	10,1%
Diaz Arbelaez Ana Cecilia	2.311	2.100	211	10,1%
Duque Giraldo Alejandra	2.532	2.051	481	23,4%
Franco Gil María Carmenza	-	517	(517)	-100,0%
Henao Lopera Valeria	1.217	-	1.217	100,0%
Lopez Arenas Liliam Albany	1.493	1.356	137	10,1%
Roman Gomez Paula Andrea	3.742	3.400	342	10,1%
Ruiz Castro Oscar Orlando	-	4.135	(4.135)	-100,0%
Salazar Suarez Maria Eugenia	1.933	1.756	177	10,1%
Sanchez Sepulveda Santiago Alejandro	1.493	-	1.493	100,0%
Vahos Arroyave Juliana María	2.752	2.500	252	10,1%
Intereses sobre las Cesantías	3.576	3.504	72	2,1%
Baena Florez Luz Adriana	546	496	50	10,1%
Bohorquez Florez Sandra Milena	546	496	50	10,1%
Cardenas Henao Doris Efigenia	134	122	12	10,1%
Cardona Arenas Luisa María	110	-	110	100,0%
Cruz Marin Jhon Fredy	179	163	16	10,1%
Diaz Arbelaez Ana Cecilia	277	252	25	10,1%
Duque Giraldo Alejandra	304	219	84	38,4%
Franco Gil María Carmenza	-	16	(16)	-100,0%
Henao Lopera Valeria	110	-	110	100,0%
Lopez Arenas Liliam Albany	179	163	16	10,1%
Roman Gomez Paula Andrea	449	408	41	10,1%
Ruiz Castro Oscar Orlando	-	496	(496)	-100,0%
Salazar Suarez Maria Eugenia	232	211	21	10,1%
Sanchez Sepulveda Santiago Alejandro	179	163	16	10,1%
Vahos Arroyave Juliana María	330	300	30	10,1%
Vacaciones consolidadas	4.437	3.803	634	16,7%
Baena Florez Luz Adriana	455	1.103	(648)	-58,7%
Cardona Arenas Luisa María	65	-	65	100,0%
Cruz Marin Jhon Fredy	197	95	101	106,3%

Díaz Arbelaez Ana Cecilia	722	587	136	23,1%
Duque Giraldo Alejandra	538	259	279	107,6%
González Tabares Carolina	842	-	842	100,0%
Henao Lopera Valeria	65	-	65	100,0%
Lopez Arenas Liliam Albany	302	316	(14)	-4,4%
Roman Gomez Paula Andrea	707	529	178	33,6%
Ruiz Castro Oscar Orlando	-	419	(419)	-100,0%
Salazar Suarez Maria Eugenia	545	495	50	10,1%

NOTA 11

CUENTAS POR PAGAR COMERCIALES Y OTRAS CUENTAS POR PAGAR

El saldo de la cuenta se detalla a continuación:

	<u>31/12/2022</u>	<u>31/12/2021</u>	<u>\$</u>	<u>%</u>
Cuentas por Pagar Comerciales y Otras	12.341	26.005	(13.665)	-52,5%
Costos y Gastos por pagar	12.341	26.005	(13.665)	-52,5%
Almacenes Éxito S.A.	20	-	20	100,0%
Caja De Compensación Familiar De Antioquia Comfama	7.578	-	7.578	100,0%
Colombia Móvil S.A. E.S.P.	75	75		0,1%
Colombia Telecomunicaciones S.A.	62	-	62	100,0%
Corporación para el Desarrollo de la Microempresa en Colombia Microempresas de Colombia	-	726	(726)	-100,0%
Distribuciones Fargoriente S.A.S	28	-	28	100,0%
Franco Castrillón Juan Esteban	-	276	(276)	-100,0%
Grupo Orientesalud S.A.S.	-	368	(368)	-100,0%
Ingeniería y Servicio Especializado de Comunicaciones S.A. ISEC S.A.	-	16	(16)	-100,0%
Inversiones Argomez S.A.S	499	-	499	100,0%
La Tipografía S.A.S.	5	-	5	100,0%
Marín Castaño Jairo Alberto	186	-	186	100,0%
MGM Innova Energy Services S.A.S. (a)	-	24.292	(24.292)	-100,0%
O.R Gabry S.A.	30	26	3	11,7%
Pastelería Chaco S.A.S	6	-	6	100,0%
Pérez Arenas María Victoria	-	81	(81)	-100,0%
Quintero Ramírez Eider Mauricio	540	-	540	100,0%
Rojaferdi S.A.S	1.887	-	1.887	100,0%
Rpm Publicidad S.A.S.	89	-	89	100,0%
Rueda Prieto Rosa Adriana	715	-	715	100,0%
Une EPM Telecomunicaciones S.A	620	-	620	100,0%
Uno-A Aseo Integrado S.A.	-	144	(144)	-100,0%

NOTA 12

IMPUESTOS CORRIENTES

El saldo de la cuenta se detalla a continuación:

	<u>31/12/2022</u>	<u>31/12/2021</u>	<u>\$</u>	<u>%</u>
Pasivos por Impuestos Corrientes	6.011	4.712	1.299	27,6%
Retención en la fuente por pagar a la DIAN mes de Diciembre 2022	6.011	4.712	1.299	27,6%

**NOTA 13
OTROS PASIVOS CORRIENTES**

El saldo de la cuenta se detalla a continuación:

	<u>31/12/2022</u>	<u>31/12/2021</u>	<u>\$</u>	<u>%</u>
Otros pasivos corrientes	16.964	14.517	2.447	16,9%
Anticipos recibidos Cuotas de Administración	3.622	1.175	2.447	208,3%
Alzate Giraldo Wilfer Eduardo	1.676	176	1.500	854,7%
Avícola San Martín S.A.	-	497	(497)	-100,0%
Eurocerámica S.A.S.	502	502	-	0,0%
Inversiones Valles Verdes S.A.S.	399	-	399	100,0%
Uno-A Aseo Integrado S.A.	1.045	-	1.045	100,0%
Anticipos Cluster PYMES	13.342	13.342	-	0,0%

**NOTA 14
PASIVOS NO CORRIENTES**

El saldo de la cuenta se detalla a continuación:

	<u>31/12/2022</u>	<u>31/12/2021</u>	<u>\$</u>	<u>%</u>
Pasivos no corrientes	50.260	45.695	4.564	10,0%
Programa Becas CEO-UCO (a)	50.260	45.695	4.564	10,0%

- (a) El saldo hace referencia a los recursos disponibles que tiene la CORPORACIÓN EMPRESARIAL DEL ORIENTE ANTIOQUEÑO (CEO) para invertir en programas de educación, no constituye una obligación contractual con un acreedor.

**NOTA 15
ACTIVOS NETOS**

El saldo de la cuenta se detalla a continuación:

	<u>31/12/2022</u>	<u>31/12/2021</u>	<u>\$</u>	<u>%</u>
Activos Netos				
Beneficios Acumulados Condicionados	1.350.086	1.215.522	134.564	11,1%
Ajustes por adopción NIIF condicionados	405.041	405.041	-	0,0%
Total Activos Netos	1.755.126	1.620.562	134.564	8,3%

**NOTA 16
INGRESOS**

Su composición es la siguiente:

	<u>31/12/2022</u>	<u>31/12/2021</u>	<u>\$</u>	<u>%</u>
Ingresos				
Ingresos de actividades ordinarias Cuotas Sostenimiento	1.187.416	1.078.802	108.615	10,1%
Administradora de Fondos de Pensiones y Cesantías Protección S.A	8.865	8.116	749	9,2%
Agencia de Inversiones Prosperar S.A.S	23.280	21.150	2.130	10,1%
Alzate Giraldo Wilfer Eduardo	1.202	1.092	110	10,1%
Aseo Global Colombia S.A.S. E.S.P.	-	7.181	(7.181)	-100,0%
Auteco Mobility S.A.S.	9.000	8.177	823	10,1%

Avícola Nacional S A	30.394	27.418	2.976	10,9%
Avícola San Martín S.A.	12.000	10.902	1.098	10,1%
Avon Colombia S.A.S.	18.000	-	18.000	100,0%
Bancolombia S A	8.550	7.768	782	10,1%
BB Servicios Ambientales S A S	1.741	1.582	160	10,1%
C.I. Nutreo S.A.S.	9.000	8.177	823	10,1%
Caja de Compensación Familiar Comfenalco Antioquia	12.000	10.902	1.098	10,1%
Calcáreos Industriales y Agrícolas LTDA	12.000	10.902	1.098	10,1%
Caltek S A S	6.000	5.452	548	10,1%
Camilo Alberto Mejía & Cía. S A S	11.730	10.629	1.101	10,4%
Cardinales S.A.S.	-	819	(819)	-100,0%
Cartón de Colombia S.A	12.825	12.265	560	4,6%
Causa & Efecto S A S	-	132	(132)	-100,0%
Celsa S A S	11.536	10.481	1.056	10,1%
Cementos Argos S.A.	7.980	-	7.980	100,0%
Centro Cardiovascular Somer Incare S A	12.000	9.146	2.854	31,2%
Cintas Textiles S.A.S Cintatex S.A.S	18.660	17.214	1.446	8,4%
Colombiana de Resinas S A	12.000	10.875	1.125	10,3%
Colombiana de Vigilancia Técnica Covitec Limitada	-	1.817	(1.817)	-100,0%
Compañía Global de Pinturas S.A.S.	30.911	28.081	2.830	10,1%
Compañía Nacional de Chocolates S A S	24.000	21.803	2.197	10,1%
Coopantex Cooperativa Especializada de Ahorro y Crédito	8.732	7.973	759	9,5%
Cooperativa de Trabajo Asociado Planeta Verde	-	264	(264)	-100,0%
Cooperativa Financiera Cotrafa	8.753	7.931	821	10,4%
Corporación Autónoma Regional Rionegro Nare Cornare	(381)	-	(381)	-100,0%
Corporación de Servicios Públicos de Belén Marinilla Corbelen	-	395	(395)	-100,0%
Corporación Universitaria Minuto de Dios	-	10.902	(10.902)	-100,0%
Crystal S A S	18.911	17.180	1.730	10,1%
Devimed S A	11.700	10.603	1.097	10,3%
Empresa Colombiana de Cementos S.A.S.	23.040	19.987	3.053	15,3%
EPS y Medicina Prepagada Suramérica S A	8.009	7.274	734	10,1%
Eurocerámica S.A.S.	8.993	7.495	1.497	20,0%
Expertos Seguridad LTDA	12.000	10.902	1.098	10,1%
Fabricato S.A.	-	5.617	(5.617)	-100,0%
Fatintex S.A.S	9.000	8.177	823	10,1%
Flores El Capiro S.A.	23.940	21.803	2.137	9,8%
Fumigaciones de Colombia Fumicol LTDA	-	273	(273)	-100,0%
Fundación Hospital San Vicente de Paul	12.000	10.902	1.098	10,1%
Galeano Castaño Ruth Mary	5.865	5.302	563	10,6%
Global Operadora Hotelera S.A.S	9.000	7.183	1.817	25,3%
Gómez Arcila Jaime Horacio	-	3.092	(3.092)	-100,0%
Griffith Foods S.A.S	34.127	31.004	3.122	10,1%
Groupe Seb Andean S.A.	44.413	40.349	4.064	10,1%
Grupo Argos S.A	-	5.451	(5.451)	-100,0%
Grupo Nordiko S.A.S.	-	545	(545)	-100,0%

Industria Papelera Indugevi S.A.	20.814	21.003	(190)	-0,9%
Industrias Cadi S.A.S	25.092	22.796	2.296	10,1%
Industrias Setimec S.A.S	1.202	1.092	110	10,1%
Indutecsol S.A.S Soluciones Técnicas Industriales	1.101	1.091	10	0,9%
Inmunizadora Rionegro S.A.S	9.000	8.177	823	10,1%
Inversiones Euro S.A.	12.000	10.902	1.098	10,1%
Inversiones Toldas S.A.S.	6.751	6.627	124	1,9%
Inversiones Valles Verdes S.A.S.	-	7.413	(7.413)	-100,0%
Kakaraka S.A.S.	12.000	10.902	1.098	10,1%
La Cocina de Luis SAS	6.705	-	6.705	100,0%
La Tipografía S.A.S.	-	791	(791)	-100,0%
Latexport S.A.S	10.700	6.278	4.421	70,4%
Lifefactors Zona Franca S.A.S.	6.702	6.011	691	11,5%
López Londoño María Gladys	-	527	(527)	-100,0%
Luis H Londoño - Finca Raiz S.A.S.	-	3.525	(3.525)	-100,0%
Mane Sucursal Colombia	8.732	7.913	819	10,3%
Manpower de Colombia LTDA	8.490	7.714	776	10,1%
Maquinados y Montajes M y M de Colombia S.A.S	-	1.772	(1.772)	-100,0%
Maquitex Industrial S.A.S	-	908	(908)	-100,0%
MCM Company S.A.S. y Comerxia S.A.S.	6.000	5.452	548	10,1%
Mesa Londoño Mauricio Hernán	(523)	523	(1.046)	-200,0%
Metal Acrilato S.A	18.395	17.231	1.164	6,8%
Muma S.A.S	-	4.620	(4.620)	-100,0%
Novaventa S.A.S	33.934	30.829	3.104	10,1%
Omya Andina S.A	29.672	26.891	2.782	10,3%
Operaciones Generales Suramericana S.A.S	5.310	4.824	486	10,1%
Panamericana de Alimentos S.A.S	18.470	16.837	1.633	9,7%
Pharmaciolo Colombia Holdings S.A.S.	12.000	10.020	1.980	19,8%
Pinturas Helios S.A.S.	5.520	3.216	2.304	71,6%
Prebel S.A.	12.000	10.902	1.098	10,1%
Premex S.A.S	21.052	19.126	1.926	10,1%
Primap S.A.S.	600	3.270	(2.670)	-81,7%
Productora de Papel y Cajas de Cartón S.A.	15.463	14.048	1.415	10,1%
Productora y Comercializadora Odontológica New Stetic S.A.	31.587	29.408	2.179	7,4%
Productos Autoadhesivos Arclad S.A.	25.276	22.705	2.572	11,3%
Productos Familia S.A.	48.605	44.115	4.490	10,2%
Productos Lácteos Aura S.A.S.	25.920	16.354	9.566	58,5%
Proquident S.A.	11.940	10.603	1.337	12,6%
Química Orion S.A.S.	-	10.606	(10.606)	-100,0%
Rio Aseo Total S.A. E.S.P.	(54)	(135)	81	-60,0%
Rotoplast S.A.S.	6.000	5.452	548	10,1%
Rpm Publicidad S.A.S.	1.202	1.092	110	10,1%
Salamanca Alimentación Industrial S.A.S. Salamanca S.A.S.	12.000	10.902	1.098	10,1%
Seguridad Ronderos LTDA	1.741	1.582	160	10,1%
Seguros de Vida Suramericana S.A.	16.016	14.551	1.465	10,1%
Seguros Generales Suramericana S.A.	17.527	15.913	1.614	10,1%

Segurtronic LTDA	7.760	-	7.760	100,0%
Seracis LTDA	9.000	-	9.000	100,0%
Sertimaq S.A.S	-	273	(273)	-100,0%
Servicios Industriales Refrigeración y Climatización Sable S.A.S	1.202	1.092	110	10,1%
Servicios Técnicos Industriales Setein S.A.S.	1.741	1.582	160	10,1%
Sika Colombia S.A.S	17.965	2.043	15.922	779,2%
Sociedad Médica de Rionegro S.A Somer S.A	18.911	17.180	1.730	10,1%
Socoda S.A.S	7.320	-	7.320	100,0%
Somosfrio S.A.S.	1.202	1.092	110	10,1%
Suministros de Colombia S.A.S	12.000	10.902	1.098	10,1%
Tintatex S.A	11.970	10.875	1.095	10,1%
Transportadora de Metano E.S.P S.A	18.000	17.763	238	1,3%
Transportes Chachafruto S.A	1.171	-	1.171	100,0%
Uniflor Sociedad Por Acciones Simplificada	3.880	-	3.880	100,0%
Universidad Católica de Oriente	7.852	18.437	(10.585)	-57,4%
Universidad Eafit	10.122	10.044	78	0,8%
Uno-A Aseo Integrado S.A.	1.741	1.582	160	10,1%
Viappiani de Colombia S.A.S.	18.861	16.876	1.985	11,8%
Ingresos de actividades meritorias	615.138	348.940	266.197	76,3%
Gestion de Requisitos Legales	11.026	19.143	(8.117)	-42,4%
Publicidad	19.763	3.840	15.923	414,6%
Proyectos Ambientales	117.468	-	117.468	100,0%
Programa Opcion Devbida	181.084	172.780	8.304	4,8%
Programa Hilos de Esperanza	34.852	31.399	3.454	11,0%
Otros Proyectos Responsabilidad Social	225.616	-	225.616	100,0%
Donaciones	24.558	75.737	(51.179)	-67,6%
Recuperación Costos y Gastos	769	5.659	(4.889)	-86,4%
Recuperación de Provisiones	-	40.383	(40.383)	-100,0%
Ingresos financieros	10.987	1.375	9.611	698,8%
Intereses CDT Bancolombia	10.987	1.375	9.611	698,8%
Total Ingresos	1.813.541	1.429.117	384.424	26,9%

NOTA 17 EGRESOS

Su composición es la siguiente:

	31/12/2022	31/12/2021	\$	%
Egresos				
Gastos de administración	1.161.620	1.024.688	136.932	13,4%
Personal	856.895	735.051	121.844	16,6%
Honorarios	62.751	71.675	(8.924)	-12,5%
Afiliaciones y Sostenimiento	4.656	2.726	1.930	70,8%
Impuestos (Predial e ICA)	16.250	5.086	11.164	219,5%
Seguros	9.685	9.440	245	2,6%
Servicios Públicos	15.895	15.280	615	4,0%
Correo y Portes	21	133	(112)	-84,4%

Transporte, fletes y acarreos	3.640	430	3.210	746,4%
Gastos Legales	2.445	1.816	629	34,6%
Mantenimiento Oficinas	40.520	24.208	16.312	67,4%
Mantenimiento Equipos	10.730	4.276	6.454	150,9%
Vigilancia Tecnológica	38.900	38.475	424	1,1%
Mantenimiento Convenio comunicaciones	9.507	325	9.182	2825,3%
Gastos de Viaje	2.201	-	2.201	100,0%
Gasto Depreciación	25.684	26.272	(588)	-2,2%
Gasto Amortización	2.506	2.175	331	15,2%
Libros, suscripciones, periódicos y revistas	335	399	(64)	-16,1%
Gastos de Representación	2.730	1.992	737	37,0%
Gastos Refrigerios	14.439	3.398	11.041	325,0%
Formación empleados	12.245	-	12.245	100,0%
Gastos SG - SST	8.797	7.888	909	11,5%
Bienestar Laboral	5.193	4.672	521	11,1%
Gastos Asamblea Ordinaria Anual	-	8.850	(8.850)	-100,0%
Fiesta Fin de Año	-	3.848	(3.848)	-100,0%
Aseo y Cafetería	3.874	1.784	2.090	117,2%
Útiles, papelería, fotocopias y legales	2.102	978	1.125	115,1%
Taxis y buses	2.325	618	1.707	276,1%
Gastos Extraordinarios	-	2.050	(2.050)	-100,0%
Provision PPYE	-	16.482	(16.482)	-100,0%
Provision Cartera	7.293	34.360	(27.067)	-78,8%
Gastos de actividades meritorias	502.947	243.594	259.353	106,5%
Otros Honorarios	800	-	800	100,0%
Donaciones en especie	24.558	-	24.558	100,0%
Boletín, Propaganda y Publicidad	1.192	3.210	(2.018)	-62,9%
Gastos Asamblea Ordinaria Anual	21.350	-	21.350	100,0%
Fiesta Fin de Año	15.736	-	15.736	100,0%
Eventos	7.681	3.152	4.529	143,7%
Olimpiadas Deportivas	1.357	-	1.357	100,0%
Programa Opcion Devbida	167.840	140.975	26.865	19,1%
Programa Hilos de Esperanza	24.814	64.180	(39.366)	-61,3%
Proyectos Ambientales	110.328	23.024	87.304	379,2%
Otros Proyectos Responsabilidad Social	105.626	-	105.626	100,0%
Proyecto Estrategia Empresarial	14.453	9.053	5.400	59,6%
Taxis y buses	19	-	19	100,0%
Gastos Refrigerios	3.948	-	3.948	100,0%
Gastos Extraordinarios	3.246	-	3.246	100,0%
Costos financieros	14.410	44.118	(29.708)	-67,3%
Gastos Bancarios Bancolombia	10.823	9.434	1.389	14,7%
Gastos Intereses Bancolombia Obligación N°240094905	3.588	34.685	(31.097)	-89,7%
Total Egresos	1.678.977	1.312.400	366.577	27,9%

**NOTA 18
ESTADO DE CAMBIOS EN EL ACTIVO NETO**

Su composición es la siguiente:

	<u>31/12/2022</u>	<u>31/12/2021</u>	<u>\$</u>	<u>%</u>
Beneficios Netos Acumulados				
Beneficio Neto del Periodo	134.564	116.717	17.847	15,3%
Beneficios Netos de Periodos Anteriores	1.007.401	890.684	116.717	13,1%
Ajustes por efectos de la adopción por primera vez	26	26	-	0,0%
Ajustes de propiedad planta y equipo al valor revaluado como costo atribuido	198.910	198.910	-	0,0%
Ajustes por diferencia en la utilidad resultante bajo principios locales y NIIF	206.105	206.105	-	0,0%
Aumentos de Activos Netos - Según acta de Asamblea General Ordinaria de Afiliados N°00036 del 12 de Abril de 2018	208.120	208.120	-	0,0%
Total Beneficios Netos Acumulados	1.755.126	1.620.562	134.564	8,3%

**NOTA 19
HECHOS POSTERIORES**


La CORPORACIÓN EMPRESARIAL DEL ORIENTE ANTIOQUEÑO (CEO) no tiene conocimiento de hechos posteriores al 31 de diciembre de 2022 y hasta la fecha de emisión de los presentes estados financieros que los pudiesen afectar significativamente.

**NOTA 20
CONTINGENCIAS COMPROMISOS Y GARANTIAS**


La CORPORACIÓN EMPRESARIAL DEL ORIENTE ANTIOQUEÑO (CEO) no presenta contingencias y compromisos al 31 de diciembre de 2022.

**NOTA 21
APROBACION ESTADOS FINANCIEROS**


Los estados financieros y las notas que se acompañan fueron autorizados por el Representante Legal y Junta directiva el 21 de Febrero de 2023, para ser presentados a la Asamblea General de Afiliados para su aprobación, la cual podrá aprobarlos o improbarlos.



Carolina González Tabares
C.C. 43.979.075
Directora Ejecutiva
CEO



Julián H. Gaviria Castillo
C.C. 16.941.338
Revisor Fiscal
Designado por CROWE CO S.A.S
T.P. 158.931-T



Juliana María Vahos A.
C.C. 1.045.020.022
Contadora Pública
T.P. 201.313-T


CORPORACIÓN EMPRESARIAL DEL ORIENTE ANTIOQUEÑO
NIT 890.985.350-9

PROYECTO DESTINACIÓN DE BENEFICIOS CONTABLES DEL AÑO 2022

(cifras expresadas en miles de pesos colombianos)

La Asamblea Ordinaria de Afiliados aprueba el siguiente Proyecto Destinación de los **BENEFICIOS NETOS CONTABLES** por el periodo comprendido entre el 1 de enero y el 31 de diciembre de 2022:

Beneficio Neto Contable neto del periodo	134.564
Destinación Beneficios Netos Contables del periodo:	
Para FORTALECIMIENTO DEL PATRIMONIO (ACTIVOS NETOS)	134.564



Carolina Gonzalez Tabares
C.C. 43.979.075
Directora Ejecutiva
CEO